

Электронная карта “Два топора”

1. Чтобы зарегистрировать карту лояльности пройдите с телефона по ссылке <https://pa8.osmicards.com/KTHPT7FDGSJC6IO9K6ZG>

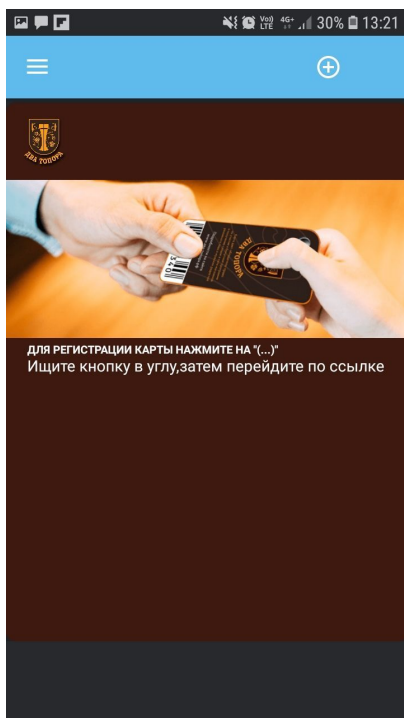


2. Если у вас не установлено приложение “Wallet”, нажмите кнопку “установить Wallet” в Google Play Store и установите приложение.

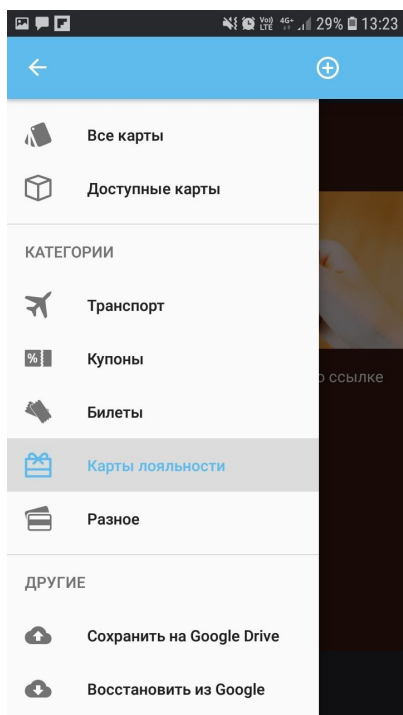


3. Заново пройдите по ссылке <https://pa8.osmicards.com/KTHPT7FDGSJC6IO9K6ZG>

4. В открывшемся окне нажмите кнопку “+” в правом верхнем углу



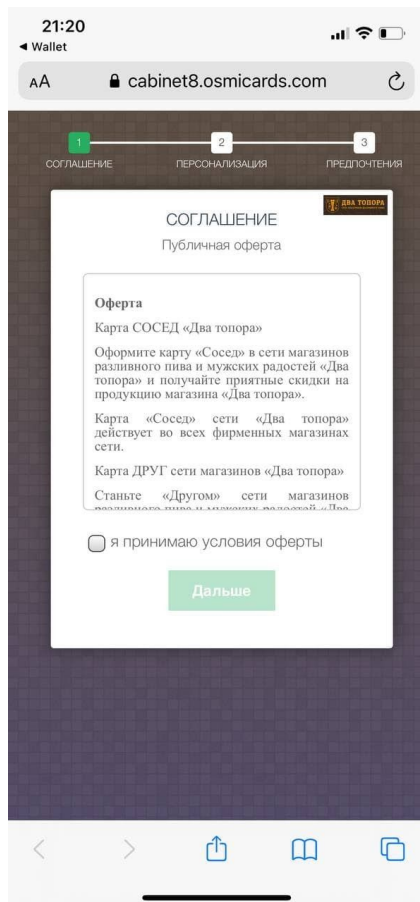
5. Перейдите в на телефоне в установленное приложение “Wallet”
6. Найдите карту “Два топора”.
7. Нажмите меню в левом верхнем углу. Выберите вариант “Карты лояльности”.



8. Подождите несколько секунд, карта обновится.
9. Нажмите на “...” в правом верхнем углу.



10. Перейдите по предложенной ссылке
11. Прочитайте и примите условия оферты



7. Заполните свои данные. Обязательно укажите личный номер телефона.

21:21

AA cabinet8.osmicards.com

1 2 3

СОГЛАШЕНИЕ ПЕРСОНАЛИЗАЦИЯ ПРЕДПОЧТЕНИЯ

ПЕРСОНАЛИЗАЦИЯ

Личные данные

Иван

Борисович

Винтиков

8 (913) 855-2522

Vinikov@mail.ru

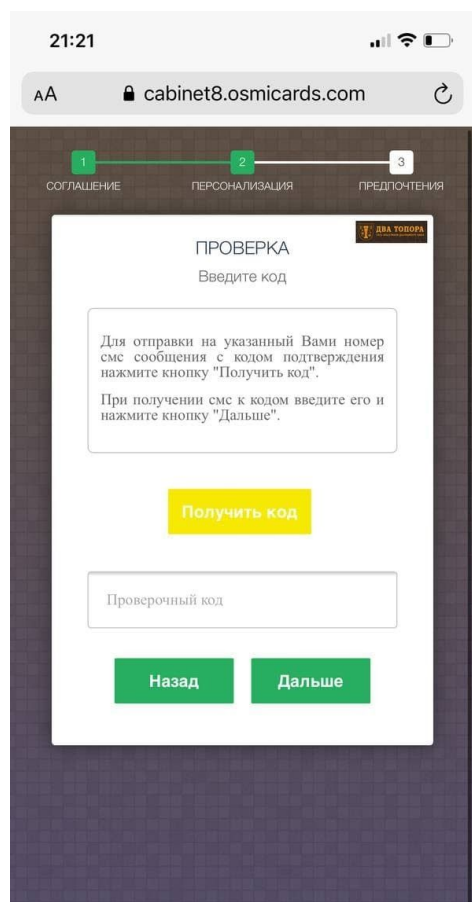
20.12.1989

Пол

мужской

Назад Дальше

8. Введите код, полученный по смс.



Теперь карта активирована в приложении "Wallet".